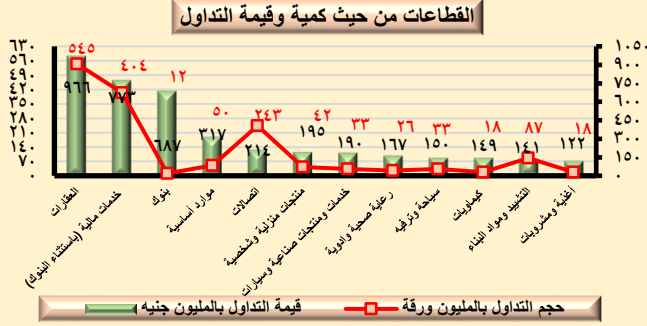
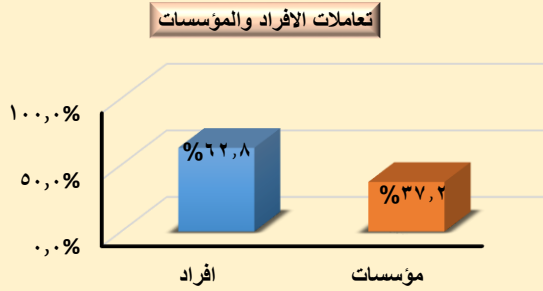
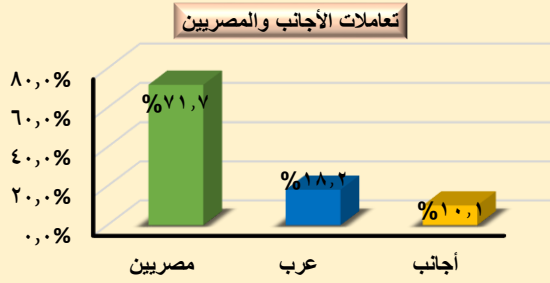


مؤشرات البورصة المصرية

عدد رقم (١١٩) تحليل فني خلال الفترة من ٢٠١٩/٩/٢٩ حتى ٢٠١٩/١٠/٣

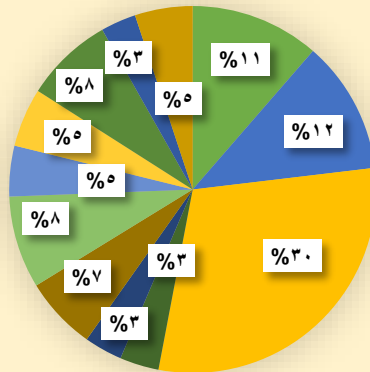


المؤشر بالجنيه	الافتح	الاطلاق	التغير %
EGX 30	١٣٨٥٧,١	١٤٢١٧,٨	%٢,٦
EGX 70	٤٩٩,٨	٥٢٢,٣	%٤,٥
EGX 100	١٣٣٩,٦	١٣٩٦,٢	%٤,٢
مؤشر النيل	٤٥٣,٦	٤٥٦,٨	%٠,٧



رأس المال السوقي موزع على القطاعات

- العقارات
- خدمات مالية (باستثناء البنوك)
- بنوك
- موارد أساسية
- اتصالات
- منتجات منزلية وشخصية
- خدمات ومنتجات صناعية وسيارات
- رعاية صحية وادوية
- سياحة وترفيه
- كيموايوت
- التشييد ومواد البناء



الأسبوع السابق	الأسبوع الحالي	اجماليات السوق
٦٩٦,٠	٧١٤,٠	رأس المال السوقي "داخل المقصورة" بالمليار جنيه
٩٦١٩,٨	٨٣٤٢,١	قيمة التداول بالمليون جنيه
١٤١٥	١٥٩٤	كمية التداول بالمليون ورقة
١٣٧	١٣٠	عدد العمليات بالألف عملية
تداولات المستثمرين		
١٦٩,٢	٥٣,٤	العرب (صافي شراء) بالمليون جنيه
١٩٠,٤	١٢١,٥	الأجانب (صافي بيع) بالمليون جنيه
٣٥٢,٣	١٣,٧	المؤسسات (صافي شراء) بالمليون جنيه

السهم	قيمة التداول بالمليون جنيه	سعر الاغلاق بالجنيه
البنك التجاري الدولي	٦٠٩,٩	٧٨,٩٣٠
القلعة للاستشارات المالية - أسهم عادية	٢٦١,٣	٢,٤٩٠
حديد عز	٢٥٣,٤	١٠,٨٤٠
مجموعة بورتو القابضة - بورتو جروب	٢٤٣,٢	٠,٦٥١
بايونيرز القابضة للاستثمارات المالية	٢٣٧,٨	٥,٥٩٠
بالم هيلز للتعمير	٢٠٦,٨	٢,٠٧٠
شركة مستشفى كليوباترا	١٤٥,٣	٦,٢٢٠
اوراسكوم للاستثمار القابضة	١٣٥,٥	٠,٥٦٤
مصر الجديدة للإسكان والتعمير	١٣٣,٣	٢٦,٢٧٠
الشرقية - ايسترن كومباتي	١٢٠,١	١٦,٤٨٠